



CENTRO DE INVESTIGACIÓN CIENTÍFICA Y DE EDUCACIÓN SUPERIOR DE ENSENADA, BAJA CALIFORNIA
Departamento de Cómputo / Dirección de Telemática

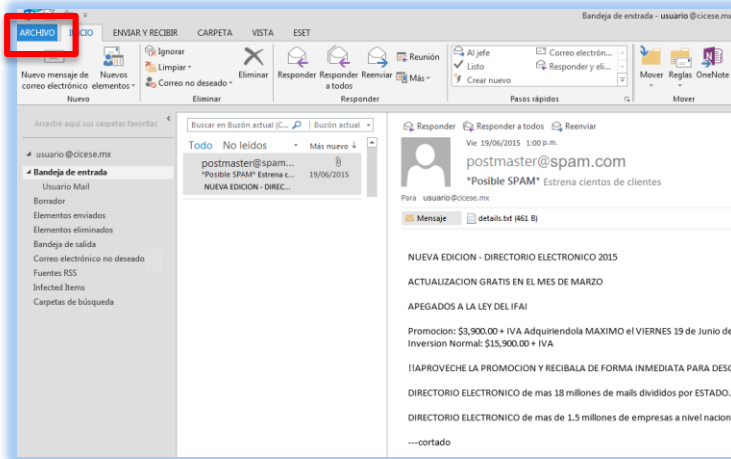
Guía rápida de procedimiento para borrar la copia de correos del servidor en Microsoft Outlook y Mozilla Thunderbird.

HOJA	1 DE 5
DOCUMENTO	GUIA-2014-SCOM01-10
VERSIÓN	2.0
FECHA	7-JUL-2015

Procedimiento para borrar la copia de correos del servidor en Microsoft Outlook.

Se explicará brevemente el proceso para borrar la copia de correos del servidor en Microsoft Outlook.

1. Desde nuestra ventana principal seleccionamos la opción Archivo de la parte superior.



2. A continuación se desplegará un menú en la parte izquierda de la ventana. Vamos a la pestaña "Información" y seleccionamos la opción de "Cuenta y la configuración de redes sociales" y damos clic en "Configuración de la cuenta".



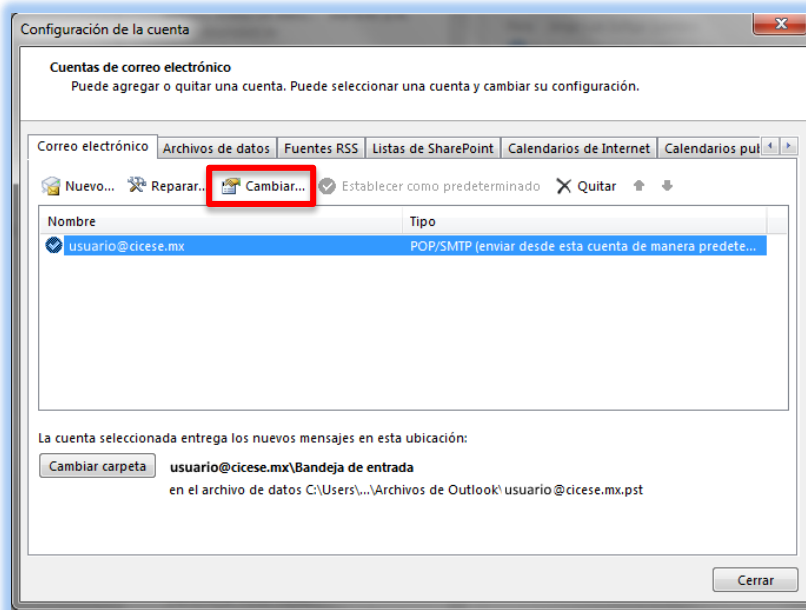


CENTRO DE INVESTIGACIÓN CIENTÍFICA Y DE EDUCACIÓN SUPERIOR DE ENSENADA, BAJA CALIFORNIA
Departamento de Cómputo / Dirección de Telemática

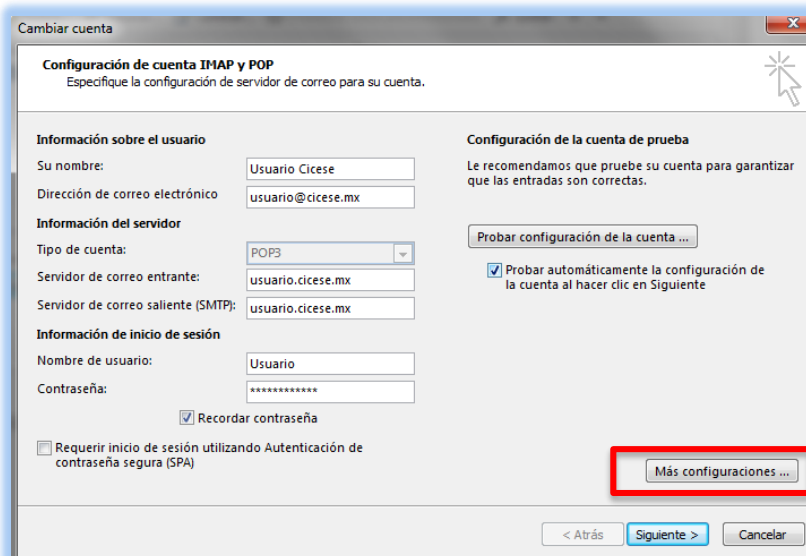
Guía rápida de procedimiento para borrar la copia de correos del servidor en Microsoft Outlook y Mozilla Thunderbird.

HOJA	2 DE 5
DOCUMENTO	GUIA-2014-SCOM01-10
VERSIÓN	2.0
FECHA	7-JUL-2015

3. En la siguiente ventana localizamos nuestra dirección de correo y damos clic sobre la opción “Cambiar...” o hacemos doble clic sobre la cuenta.

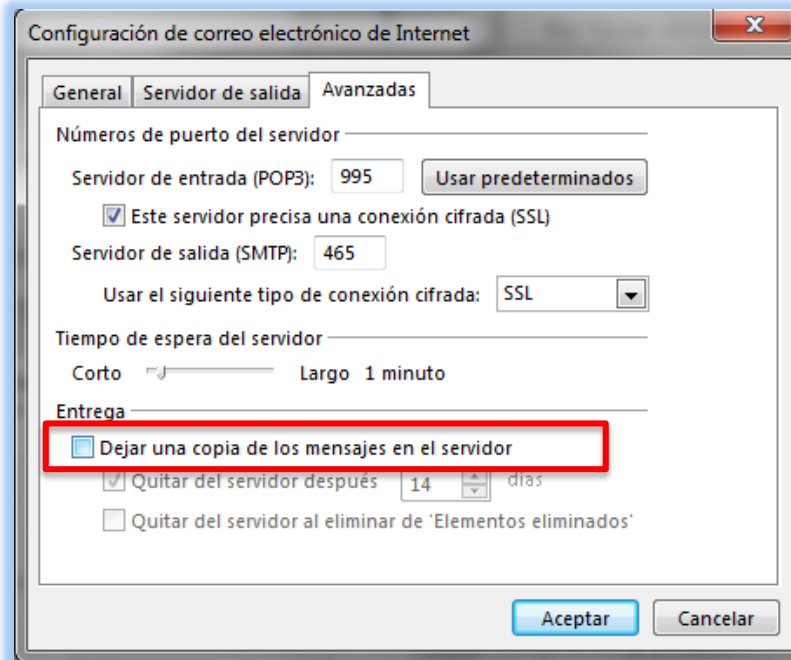


4. A continuación aparece la información de nuestra cuenta. Damos clic en el botón “Mas configuraciones”.

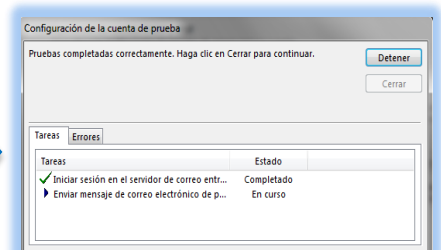

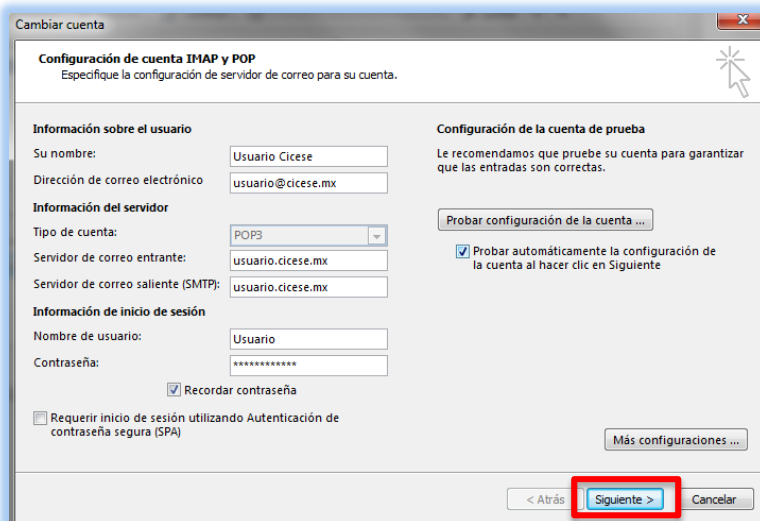




5. En la siguiente ventana deseccionamos la casilla “Dejar una copia de los mensajes en el servidor”. Hacemos clic en “Aceptar” para guardar los cambios realizados.



6. Una vez hecho esto aparecerá de nuevo la ventana “Cambiar cuenta”. Para finalizar damos clic en “Siguiente” para hacer una nueva consulta, y esperamos a que termine el proceso de consulta.





**CENTRO DE INVESTIGACIÓN CIENTÍFICA Y DE EDUCACIÓN
SUPERIOR DE ENSENADA, BAJA CALIFORNIA**
Departamento de Cómputo / Dirección de Telemática

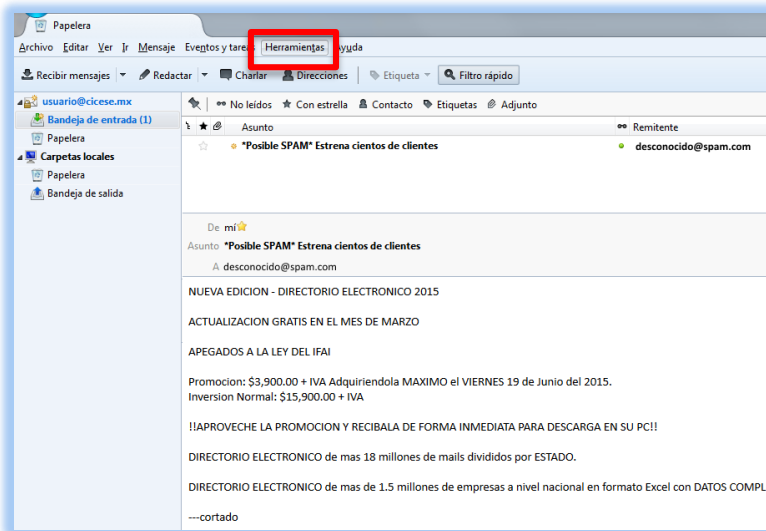
Guía rápida de procedimiento para borrar la copia de correos del servidor en Microsoft Outlook y Mozilla Thunderbird.

HOJA	4 DE 5
DOCUMENTO	GUIA-2014-SCOM01-10
VERSIÓN	2.0
FECHA	7-JUL-2015

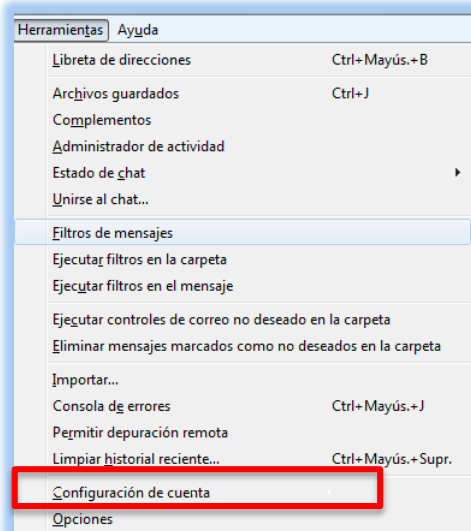
Procedimiento para borrar la copia de correos del servidor en y Mozilla Thunderbird.

Se explicara brevemente el proceso para borrar la copia de correos del servidor en Mozilla Thunderbird.

1. Desde la ventana principal de Mozilla Thunderbird, damos clic en la pestaña Herramientas.



2. Se desplegara un menú y damos clic en Configuración de la cuenta.





CENTRO DE INVESTIGACIÓN CIENTÍFICA Y DE EDUCACIÓN SUPERIOR DE ENSENADA, BAJA CALIFORNIA
Departamento de Cómputo / Dirección de Telemática

Guía rápida de procedimiento para borrar la copia de correos del servidor en Microsoft Outlook y Mozilla Thunderbird.

HOJA	5 DE 5
DOCUMENTO	GUIA-2014-SCOM01-10
VERSIÓN	2.0
FECHA	7-JUL-2015

3. En el panel izquierdo de la ventana que aparece, localizamos nuestra dirección de correo, expándemos para ver la lista de opciones de configuración y hacemos clic sobre Configuración del servidor. En las opciones que aparecen deseccionamos la casilla “Dejar los mensajes en el servidor”. Finalmente damos clic en aceptar y cerramos la ventana.

