

**Centro de Investigación Científica y de Educación Superior  
de Ensenada, Baja California**



**CICESE** MR

**DIRECCIÓN DE TELEMÁTICA**

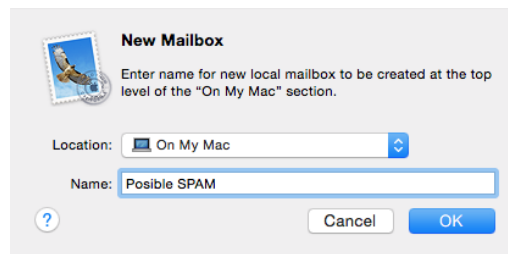
Guía rápida para la creación de reglas Mail de Mac

**Versión 1.0**  
**10 de abril de 2026**

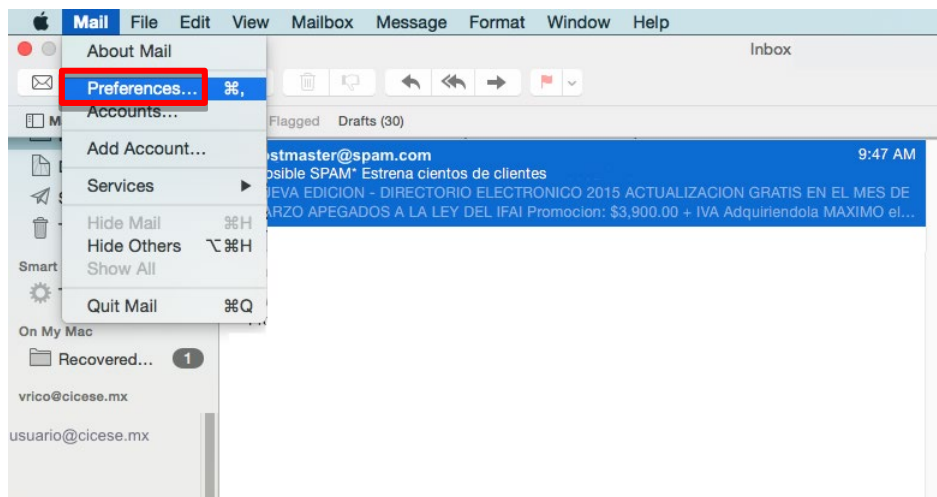
## Guía rápida para la creación de reglas Mail de Mac

A continuación, se da una guía de cómo crear reglas de filtrado de correos que recibe con un asunto específico, es posible identificar automáticamente este tipo de mensajes en nuestra bandeja de entrada principal y moverlos a una carpeta. Si esta carpeta No existe deberá crearla ANTES de crear la regla, en ella se depositarán los correos que se detecten.

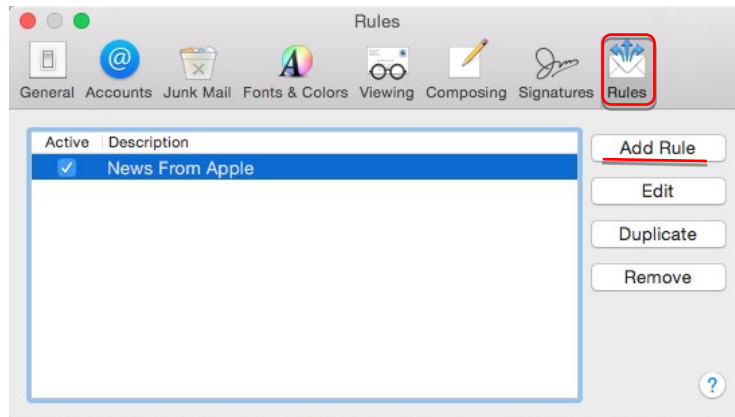
1. Desde nuestra ventana principal seleccionamos la opción crear nueva carpeta. Elegimos el lugar donde se creará y nombre de que llevará la carpeta. En este caso utilizaremos el nombre: "Posible SPAM". Y damos clic en Aceptar.



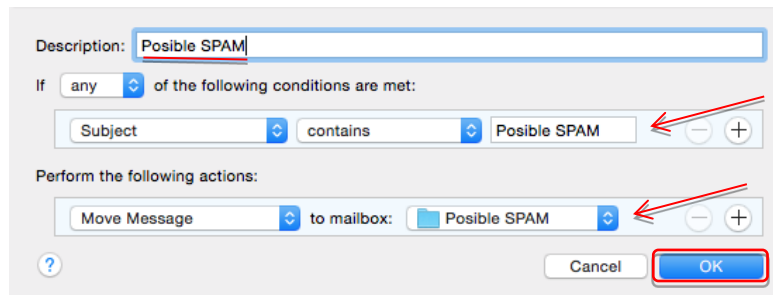
2. Desde nuestra ventana principal seleccionamos la opción Correo de la parte superior. Y del menú que aparece seleccionamos la opción "preferencias".



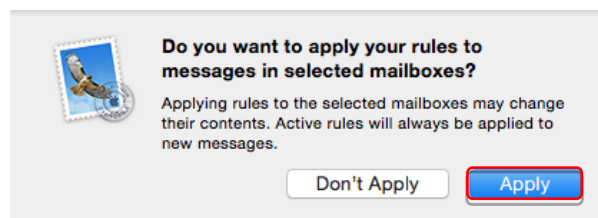
3. A continuación, aparecerá la ventana con nuestras preferencias personales. Vamos a seleccionar el icono RULES o REGLAS y veremos todas las reglas que se han creado. Luego damos clic en "agregar.regla".



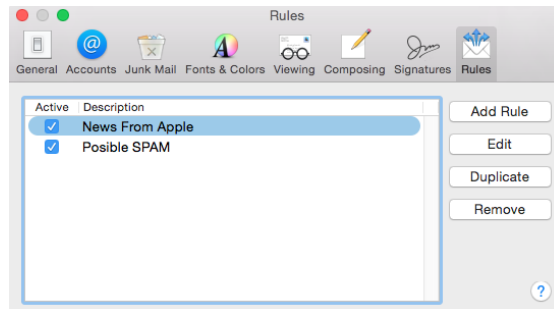
4. Aparecerá el asistente para reglas de filtrado. Aquí escribimos el nombre de nuestro filtro, Posible SPAM. También indicamos que el asunto debe contener la frase "Posible SPAM". Además, se selecciona lo que se va a hacer con este correo; la regla en este caso será que mueva el correo a la carpeta que creamos de nombre: "Posible SPAM". Después presionamos Aceptar.



5. A continuación, nos preguntará si estamos seguros aplicar esta nueva regla a los mensajes de entrada nuevos. Seleccionamos Aceptar.



- Finalmente veremos que la nueva regla fue creada. Cerramos la ventana y regresamos a la pantalla principal.



- Finalmente, regresaremos a la ventana principal de Mail, ahora todos los correos que contengan la frase: "Posible SPAM", estarán en la carpeta que se creó previamente llamada: Posible SPAM. Es muy importante que realice una verificación periódica de esta carpeta para asegurarse que algún correo válido no haya caído en esta categoría.

